

УТВЕРЖДЕНА
постановлением Правительства
Российской Федерации
от 17 декабря 2012 г. № 1317

(в ред. Постановлений Правительства РФ
от 12.10.2015 № 1096, от 06.02.2017 № 142,
от 16.08.2018 № 953, от 30.06.2021 № 1084)

ТИПОВАЯ ФОРМА ДОКЛАДА

Сахабиева А.А. - Главы Администрации

(фамилия, имя, отчество (при наличии) главы местной администрации муниципального, городского округа (муниципального района)

муниципального района Белебеевский район Республики Башкортостан

наименование муниципального, городского округа (муниципального района)

о достигнутых значениях показателей для оценки эффективности деятельности органов
местного самоуправления муниципальных, городских округов и муниципальных районов
за 2021 год и их планируемых значениях на 3-летний период

Подпись

Дата "29" апреля 2022 г.

I. Показатели эффективности деятельности органов местного самоуправления муниципального, городского округа
(муниципального района)

муниципального района Белебеевский район Республики Башкортостан
(официальное наименование муниципального, городского округа (муниципального района))

	Единица измерения	Отчетная информация						Примечание	
		2019	2020	2021	2022	2023	2024		
Экономическое развитие									
1.	Число субъектов малого и среднего предпринимательства в расчете на 10 тыс. человек населения	единиц	210,13	204,63	209,3	257,7	266,1	274,9	
2.	Доля среднесписочной численности работников (без внешних совместителей) малых и средних предприятий в среднесписочной численности работников (без внешних совместителей) всех предприятий и организаций	процентов	66,8	66,9	67,01	67,13	67,26	67,3	
3.	Объем инвестиций в основной капитал (за исключением бюджетных средств) в расчете на 1 жителя	рублей	17620	18220	25295	27663	32835	40558	
4.	Доля площади земельных участков, являющихся объектами налогообложения земельным налогом, в общей площади территории муниципального, городского округа (муниципального района)	процентов	65,16	65,17	65,18	65,18	65,18	65,18	
5.	Доля прибыльных сельскохозяйственных организаций в общем их числе	-"	100	100	100	100	100	100	
6.	Доля протяженности автомобильных дорог общего пользования местного значения, не отвечающих нормативным требованиям, в общей протяженности автомобильных дорог общего пользования местного значения	-"	16	13,8	11,8	11,3	10,8	10,3	

I. Показатели эффективности деятельности органов местного самоуправления муниципального, городского округа
(муниципального района)

(официальное наименование муниципального, городского округа (муниципального района))

	Единица измерения	Отчетная информация						Примечание	
		2019	2020	2021	2022	2023	2024		
Экономическое развитие									
1.	Число субъектов малого и среднего предпринимательства в расчете на 10 тыс. человек населения	единиц	210,13	204,63	209,3	257,7	266,1	274,9	
2.	Доля среднесписочной численности работников (без внешних совместителей) малых и средних предприятий в среднесписочной численности работников (без внешних совместителей) всех предприятий и организаций	процентов	66,8	66,9	67,01	67,13	67,26	67,3	
3.	Объем инвестиций в основной капитал (за исключением бюджетных средств) в расчете на 1 жителя	рублей	17620	18220	25295	27663	32835	40558	
4.	Доля площади земельных участков, являющихся объектами налогообложения земельным налогом, в общей площади территории муниципального, городского округа (муниципального района)	процентов	65,16	65,17	65,18	65,18	65,18	65,18	
5.	Доля прибыльных сельскохозяйственных организаций в общем их числе	"-"	100	100	100	100	100	100	
6.	Доля протяженности автомобильных дорог общего пользования местного значения, не отвечающих нормативным требованиям, в общей протяженности автомобильных дорог общего пользования местного значения	"-"	16	13,8	11,8	11,3	10,8	10,3	

		Единица измерения	Отчетная информация					Примечание	
			2019	2020	2021	2022	2023		2024
7.	Доля населения, проживающего в населенных пунктах, не имеющих регулярного автобусного и (или) железнодорожного сообщения с административным центром городского округа (муниципального района), в общей численности населения муниципального, городского округа (муниципального района)	процентов	0	0	0	0	0	0	
8.	Среднемесячная номинальная начисленная заработная плата работников:	рублей							
	крупных и средних предприятий и некоммерческих организаций	"-	32 772,10	35 086,40	37 907,50	39 497,46	41 985,80	44 672,89	
	муниципальных дошкольных образовательных учреждений	"-	25 397,00	26 126,00	29 715,00	29 723,90	29 732,80	29 741,70	
	муниципальных общеобразовательных учреждений	"-	30 851,40	31 358,00	35 021,50	35 032,00	35 042,50	35 053,00	
	учителей муниципальных общеобразовательных учреждений	рублей	31 909,20	32 699,32	36 028,23	36 039,00	36 049,90	36 060,70	
	муниципальных учреждений культуры и искусства	"-	28 662,70	30 804,50	33 539,30	34 210,09	34 894,29	35 592,17	
	муниципальных учреждений физической культуры и спорта	"-	20770,7	21511,60	24256,70	24741,83	25236,67	25741,40	
Дошкольное образование									
9.	Доля детей в возрасте 1 - 6 лет, получающих дошкольную образовательную услугу и (или) услугу по их содержанию в муниципальных образовательных учреждениях в общей численности детей в возрасте 1 - 6 лет	процентов	84,5	89,6	90,2	90,2	90,2	90,2	

	Единица измерения	Отчетная информация						Примечание	
		2019	2020	2021	2022	2023	2024		
10.	Доля детей в возрасте 1 - 6 лет, стоящих на учете для определения в муниципальные дошкольные образовательные учреждения, в общей численности детей в возрасте 1 - 6 лет	-"	10,8	9,2	8	8	8	8	
11.	Доля муниципальных дошкольных образовательных учреждений, здания которых находятся в аварийном состоянии или требуют капитального ремонта, в общем числе муниципальных дошкольных образовательных учреждений	процентов	0	0	0	9,1	9,1	0	
Общее и дополнительное образование									
13.	Доля выпускников муниципальных общеобразовательных учреждений, не получивших аттестат о среднем (полном) образовании, в общей численности выпускников муниципальных общеобразовательных учреждений	процентов	0	0	0	0	0	0	
14.	Доля муниципальных общеобразовательных учреждений, соответствующих современным требованиям обучения, в общем количестве муниципальных общеобразовательных учреждений	-"	100	100	100	100	100	100	
15.	Доля муниципальных общеобразовательных учреждений, здания которых находятся в аварийном состоянии или требуют капитального ремонта, в общем количестве муниципальных общеобразовательных учреждений	-"	0	0	0	8,7	4,3	0	

		Единица измерения	Отчетная информация					Примечание	
			2019	2020	2021	2022	2023		2024
21.	Доля муниципальных учреждений культуры, здания которых находятся в аварийном состоянии или требуют капитального ремонта, в общем количестве муниципальных учреждений культуры	-"	0	0	0	0	0	0	
22.	Доля объектов культурного наследия, находящихся в муниципальной собственности и требующих консервации или реставрации, в общем количестве объектов культурного наследия, находящихся в муниципальной собственности	процентов	0	0	0	0	0	0	
Физическая культура и спорт									
23.	Доля населения, систематически занимающегося физической культурой и спортом	процентов	45,52	50,42	52,21	54,50	55,80	56,60	
23(1).	Доля обучающихся, систематически занимающихся физической культурой и спортом, в общей численности обучающихся	процентов	79,60	85,10	88,8	89,4	92,8	93,5	
Жилищное строительство и обеспечение граждан жильем									
24.	Общая площадь жилых помещений, приходящаяся в среднем на одного жителя, - всего	кв. метров	24,8	25,4	25,4	25,9	26,4	26,9	
	в том числе введенная в действие за один год	-"	0,57	0,575	0,396	0,508	0,582	0,64	

	Единица измерения	Отчетная информация						Примечание	
		2019	2020	2021	2022	2023	2024		
28.	Доля организаций коммунального комплекса, осуществляющих производство товаров, оказание услуг по водо-, тепло-, газо-, электроснабжению, водоотведению, очистке сточных вод, утилизации (захоронению) твердых бытовых отходов и использующих объекты коммунальной инфраструктуры на праве частной собственности, по договору аренды или концессии, участие субъекта Российской Федерации и (или) городского округа (муниципального района) в уставном капитале которых составляет не более 25 процентов, в общем числе организаций коммунального комплекса, осуществляющих свою деятельность на территории муниципального, городского округа (муниципального района)	процентов	92,9	92,9	92,9	92,9	92,9	92,9	
29.	Доля многоквартирных домов, расположенных на земельных участках, в отношении которых осуществлен государственный кадастровый учет	процентов	100	100	100	100	100	100	
30.	Доля населения, получившего жилые помещения и улучшившего жилищные условия в отчетном году, в общей численности населения, состоящего на учете в качестве нуждающегося в жилых помещениях	-"-	20,4	20,41	14,1	14,2	14,3	14,4	

	Единица измерения	Отчетная информация						Примечание	
		2019	2020	2021	2022	2023	2024		
Организация муниципального управления									
31.	Доля налоговых и неналоговых доходов местного бюджета (за исключением поступлений налоговых доходов по дополнительным нормативам отчислений) в общем объеме собственных доходов бюджета муниципального образования (без учета субвенций)	процентов	38,700	33,200	34,000	40,400	48,000	47,200	
32.	Доля основных фондов организаций муниципальной формы собственности, находящихся в стадии банкротства, в основных фондах организаций муниципальной формы собственности (на конец года по полной учетной стоимости)	процентов	0	0	0	0	0	0	
33.	Объем не завершеного в установленные сроки строительства, осуществляемого за счет средств бюджета муниципального, городского округа (муниципального района)	тыс. рублей	0	0	0	0	0	0	
34.	Доля просроченной кредиторской задолженности по оплате труда (включая начисления на оплату труда) муниципальных учреждений в общем объеме расходов муниципального образования на оплату труда (включая начисления на оплату труда)	процентов	0	0	0	0	0	0	
35.	Расходы бюджета муниципального образования на содержание работников органов местного самоуправления в расчете на одного жителя муниципального образования	рублей	1429,48	1361,29	1515,96	1382,89	1382,88	1382,85	

	Единица измерения	Отчетная информация						Примечание	
		2019	2020	2021	2022	2023	2024		
36.	Наличие в в муниципальном, городском округе (муниципальном районе) утвержденного генерального плана муниципального, городского округа (схемы территориального планирования муниципального района)	да/нет	да	да	да	да	да	да	
37.	Удовлетворенность населения деятельностью органов местного самоуправления муниципального, городского округа (муниципального района)	процентов от числа опрошенных	88,9	81,23	78,92	85,20	86,70	87,40	
38.	Среднегодовая численность постоянного населения	тыс. человек	95,855	95,278	94,436	94,718	94,719	94,721	
Энергосбережение и повышение энергетической эффективности									
39.	Удельная величина потребления энергетических ресурсов в многоквартирных домах:								
	электрическая энергия	кВт/ч на 1 проживающего	337,54	334,86	334,04	333,3	333,28	333,28	
	тепловая энергия	Гкал на 1 кв. метр общей площади	0,117	0,115	0,114	0,114	0,114	0,114	
	горячая вода	куб. метров на 1 проживающего	6,52	6,52	6,51	6,5	6,5	6,5	
	холодная вода	-"	19,26	19,24	19,23	19,23	19,23	19,23	
	природный газ	-"	62,9	62,8	62,7	62,7	62,7	62,7	

	Единица измерения	Отчетная информация						Примечание	
		2019	2020	2021	2022	2023	2024		
40.	Удельная величина потребления энергетических ресурсов муниципальными бюджетными учреждениями:								
	электрическая энергия	кВт/ч на 1 человека населения	41,1	39,9	40,58	50,15	50,15	50,15	
	тепловая энергия	Гкал на 1 кв. метр общей площади	0,07	0,07	0,08	0,09	0,09	0,09	
	горячая вода	куб. метров на 1 человека населения	0,19	0,19	0,2	0,28	0,28	0,28	
	холодная вода	-"	1,03	0,95	0,84	1,03	1,03	1,03	
	природный газ	-"	2,88	1,23	1,26	1,44	1,44	1,44	

	Единица измерения	Отчетная информация						Примечание
		2019	2020	2021	2022	2023	2024	
41.	Результаты независимой оценки качества условий оказания услуг муниципальными организациями в сферах культуры, охраны здоровья, образования, социального обслуживания и иными организациями, расположенными на территориях соответствующих муниципальных образований и оказывающими услуги в указанных сферах за счет бюджетных ассигнований бюджетов муниципальных образований (по данным официального сайта для размещения информации о государственных и муниципальных учреждениях в информационно-телекоммуникационной сети "Интернет") (при наличии):							
	в сфере культуры	баллы	91	91	91	91	91	91
	в сфере образования	баллы	122	80,2	90	90	90	90
	в сфере охраны здоровья *	баллы						
	в сфере социального обслуживания	баллы						

* Результаты независимой оценки качества условий оказания услуг медицинскими организациями муниципальной системы здравоохранения учитываются в случае передачи органами государственной власти субъектов Российской Федерации полномочий в сфере охраны здоровья органам местного самоуправления муниципальных, городских округов и муниципальных районов в соответствии с частью 2 статьи 16 Федерального закона "Об основах охраны здоровья граждан в Российской Федерации".

Текстовая часть доклада
о достигнутых значениях показателей для оценки эффективности
деятельности органов местного самоуправления муниципального района
Белебеевский район Республики Башкортостан
за 2021 год и их планируемых значениях на 3-летний период

Доклад Главы Администрации муниципального района Белебеевский район Республики Башкортостан подготовлен во исполнение Указа Президента Российской Федерации от 28 апреля 2008 г. № 607 «Об оценке эффективности деятельности органов местного самоуправления городских округов и муниципальных районов» и постановления Правительства Российской Федерации от 17 декабря 2012 г. № 1317.

По каждому показателю приводятся:

- фактические значения за год, предшествующий отчетному году;
- фактические значения за год, предшествующий на 2 года отчетному году;
- фактические значения за отчетный год;
- планируемые значения на 3-летний период.

Предметом оценки являются результаты деятельности органов местного самоуправления в следующих сферах:

- 1) экономическое развитие;
- 2) дошкольное образование;
- 3) общее и дополнительное образование;
- 4) культура;
- 5) физическая культура и спорт;
- 6) жилищное строительство и обеспечение граждан жильем;
- 7) жилищно-коммунальное хозяйство;
- 8) организация муниципального управления;
- 9) энергосбережение и повышение энергетической эффективности;
- 10) проведение независимой оценки качества условий оказания услуг организациями в сферах культуры, охраны здоровья, образования и социального обслуживания.

При проведении анализа учитываются полномочия органов местного самоуправления по решению вопросов местного значения.

Краткая характеристика территории

Площадь муниципального района – 1 911,15 кв.км (1,34% территории РБ). Административное деление представлено 2 городскими поселениями и 15 сельскими поселениями. На территории района расположены 90 населенных пунктов.

На 01.01.2022г. в районе проживает 93 971 человек.

Экономическое развитие

Развитие предпринимательства является одним из приоритетных направлений социально-экономического развития района, поскольку именно предпринимательство гарантирует быстрый оборот ресурсов, высокую динамику роста экономических показателей, гибко реагирует на изменение конъюнктуры рынка, придает стабильность экономике.

Показатель 1. Число субъектов малого и среднего предпринимательства в расчете на 10 тыс. человек населения составило:

- 2019 год – 210,13 ед.

- 2020 год – 204,63 ед.

- 2021 год – 209,3 ед.

В 2020 году произошло снижение количества СМСП относительно 2019 года. Причиной послужили вынужденный простой предприятий в апреле-мае в связи с Указом Главы РБ от 18 марта 2020 г № УГ-111 "О введении режима "Повышенная готовность" на территории Республики Башкортостан в связи с угрозой распространения в Республике Башкортостан новой коронавирусной инфекции (COVID-2019)", введение налога для "самозанятых", что повлекло закрытие ряда ИП и переход их в разряд "самозанятых" (общее количество зарегистрированных "самозанятых" в 2020 году составило 867 человек), а также отмена системы налогообложения ЕНВД.

В 2021 количество СМСП относительно 2020 года увеличилось и достигло 209,3 ед. на 10 тыс. человек населения, 1967 единиц субъектов МСП. На это повлияли всесторонние меры поддержки как на государственном, так и на местном уровнях. На оказание финансовой поддержки предпринимателям в виде субсидий в 2021 году направлено 4,5 млн. рублей. Фондом развития и поддержки МСП МР Белебеевский район РБ предпринимателям предоставлено займов на 8,99 млн. рублей. В целях привлечения безработных граждан в предпринимательскую деятельность Центром занятости населения предоставлены гранты на организацию бизнеса 15 малоимущим и 3 безработным гражданам на общую сумму 4196,682 тыс. рублей.

В 2022 году Правительством РФ приняты меры поддержки в условиях санкционного давления, которые будут способствовать наращиванию потенциала действующих и организации новых предпринимателей. Данные меры включают в себя как налоговые преференции, так и прямую финансовую поддержку. На муниципальном уровне для оказания финансовой поддержки предпринимателям местным бюджетом в 2022 году предусмотрено 1,5 млн. рублей, которые будут предоставлены предпринимателям в виде субсидий по мероприятиям: возмещение части затрат, связанных с приобретением сырья, материалов, основных средств, оплатой коммунальных, арендных и лизинговых платежей.

В рамках софинансирования будут предоставлены средства бюджета РБ, которые также будут предоставлены предпринимателям в виде субсидий. Объемы софинансирования будут известны после подписания соответствующего соглашения.

В целях обеспечения доступа предпринимателям к информации о существующих мерах поддержки, в городе Белебей открыто отделение Центра «Мой бизнес». Также, в местном отделении РГАУ МФЦ организовано консультирование предпринимателей как по мерам поддержки, так и по вопросам бухгалтерского учета, налогообложения, маркетингового и юридического сопровождения бизнеса.

Продолжит свою работу по предоставлению займов Фонд развития и поддержки малого и среднего предпринимательства муниципального района

Белебеевский район РБ. Для этих целей Фонд располагает оборотными средствами в размере 7,5 млн.рублей. В 2022 году эффективная ставка сохранена на уровне 7 % годовых. Займы предоставляются на реализацию бизнес-плана и на пополнение оборотных средств.

Таким образом, всесторонние меры поддержки должны привести к увеличению числа субъектов МСП.

Планируемое количество субъектов МСП на 10 тыс.человек населения составит:

- 2022 год – 257,7 ед.
- 2023 год – 266,1 ед.
- 2024 год – 274,9 ед.

Показатель 2. Доля среднесписочной численности работников (без внешних совместителей) малых и средних предприятий в среднесписочной численности работников (без внешних совместителей) всех предприятий и организаций стабильно увеличивается, в том числе по всем видам экономической деятельности, в которых задействованы субъекты малого и среднего предпринимательства. Данное увеличение обусловлено как созданием новых предприятий малого бизнеса, так и увеличением числа рабочих мест в уже существующих предприятиях.

Доля среднесписочной численности работников (без внешних совместителей) малых и средних предприятий в среднесписочной численности работников (без внешних совместителей) всех предприятий составила:

- 2019 год – 66,8 %
- 2020 год – 66,9 %
- 2021 год – 67,01 %

Реализация мероприятий по развитию малого бизнеса позволит добиться дальнейшего роста показателя:

- 2022 год – 67,13 %;
- 2023 год – 67,26 %;
- 2024 год – 67,3 %.

Показатель 3. Объем инвестиций в денежном выражении в 2021 году составил 25295 рублей, положительная динамика к 2020 году составила 138,8% (2020 – 18220 рублей), к 2019 году 143,6% (2019г. – 17620 рубля). Рост объема инвестиций в основной капитал (за исключением бюджетных средств) на 1 жителя обусловлен инвестиционной активностью большинства предприятий промышленного комплекса, благодаря реализации мероприятий по модернизации и диверсификации производств, в том числе новых инвестиционных проектов.

В 2022-2024 года планируется рост объема инвестиций в основной капитал за счет реализации крупных инвестиционных проектов, таких как:

- «Строительство двух животноводческих комплексов молочного направления (Аделькино, Русская Швейцария)»;
- «Строительство животноводческой площадки по выращиванию и откорму свиней»;

продолжения реализации инвестиционных проектов:

- «Комплексное техническое перевооружение мощностей АО

«Белебеевский молочный комбинат» для обеспечения переработки молока в объеме 196 тыс. тонн в год» (строительство цеха по производству мягких сыров);

- ООО «Белебеевский завод «Автокомплект» в рамках поддержки ФРП начал реализацию инвестиционного проекта «Модернизация производства автокомпонентов ходовой части и рулевого управления легкового автомобиля»;

- «Организация предприятия по оказанию платных медицинских услуг общей врачебной практики» ООО «Меди-клиник»;

- «Организация изделий из бетона для использования в строительстве», ООО «СтройСнабМастер»;

- «Организация производства мебели в г.Белебей», ООО «Мебель-Мастер» *планируемых к реализации инвестиционных проектов резидентов ТОСЭР:*

- «Создание предприятия по производству пеностекла в г.Белебей», ООО «Башпеностекло» (проектная стадия);

- «Организация производства пиломатериалов и арболитовых панелей на территории моногорода Белебей республики Башкортостан Приволжского региона РФ» НПЦ ЭНТ ООО «Юпитер» (проектная стадия);

- «Строительство современного молочного комбината по переработке молока мощностью 20 тонн в сутки г. Белебей», ООО «Лидер» (проектная стадия);

- «Создание предприятия по производству мясных полуфабрикатов, колбасных изделий в г. Белебей», ООО «Ассоциация КФХ и СТП, СК «Возрождение» (проектная стадия);

- «Строительство мясоперерабатывающего предприятия» (проектная стадия).

Показатель 4.

За последние три года фактические значения показателя имеют тенденцию постепенного увеличения в связи с приобретением арендуемых земель в собственность.

Рост и снижение данного показателя напрямую зависят от увеличения или уменьшения площади земельных участков, являющихся объектами налогообложения земельным налогом. Сохранить положительную динамику возможно только путем увеличения площади земель предоставляемых на праве собственности либо постоянного (бессрочного) пользования. Для этого необходимо определить приоритетную позицию предоставления земельных участков на указанных правах.

Показатель 5. По результатам финансово-хозяйственной деятельности в 2019 году все 11 сельскохозяйственных предприятий, являющиеся получателями государственной поддержки, получили положительный финансовый результат. Доля прибыльных сельскохозяйственных предприятий в общем их числе составила 100%.

В 2020 году все 8 сельскохозяйственных предприятий, являющиеся получателями государственной поддержки, получили положительный финансовый результат. Доля прибыльных сельскохозяйственных предприятий в общем их числе составила 100%.

В 2021 году все 6 сельскохозяйственных предприятий, являющиеся получателями государственной поддержки, получили положительный финансовый результат. Доля прибыльных сельскохозяйственных предприятий в общем их числе составила 100%.

Таким образом, на период 2022-2024гг. прогнозируется достижение показателя «Доля прибыльных сельскохозяйственных предприятий в общем их числе» на уровне 100 %.

Показатель 6. Доля протяженности автомобильных дорог общего пользования местного значения, не отвечающих нормативным требованиям, в общей протяженности автомобильных дорог общего пользования местного значения.

С 2017 года в районе реализуется муниципальная программа "Развитие транспортной системы муниципального района Белебеевский район Республики Башкортостан" и ежегодно корректируется.

На территории муниципального района Белебеевский район Республики Башкортостан расположено 191,8 км региональных и межмуниципальных дорог общего пользования, 653,6 км автомобильных дорог общего пользования местного значения, из них 192,3 км – ГП г. Белебея, 55,4 км – ГП Приютовского поссовета, 405,86 км – муниципального района по состоянию на 01.01.2022г.

В последние годы в составлении планов ремонта и строительства автомобильных дорог района большую часть занимает анализ поступающих обращений граждан по текущему состоянию дорог. Кроме того, при производстве работ заказчиком учитываются все замечания и просьбы граждан.

Для оповещения населения планами проведения работ, выполняемыми работами и качеством автомобильных дорог ведется тесное сотрудничество с печатными изданиями, в которых читателей информируют о том, что будет сделано в текущем году по ремонту и строительству дорог в г.Белебее и в целом по муниципальному району, кем будут выполняться ремонтные работы и кто будет следить за качеством, о факте выполненных работ.

Вместе с тем в первоочередном порядке проводится ремонт дорог согласно решениям Белебеевского городского суда Республики Башкортостан.

В целях приведения автомобильных дорог общего пользования местного значения в нормативное состояние и обеспечения безопасного движения транспортных средств на дорожную деятельность на ремонт и содержание автомобильных дорог местного значения направлено:

- в 2019 году 216,05 млн.рублей, отремонтировано 34,07 км,
- в 2020 году 168,8 млн.рублей, отремонтировано 35,12 км,
- в 2021 году 153,2 млн.рублей, отремонтировано 22,53 км.

По городу Белебею в 2021 году проведена работа:

- в рамках территориального заказа выполнен ремонт на сумму 45,27 млн.рублей, протяженностью 10,412 км,
- за счет собственных средств выполнена отсыпка дорог на сумму 3,5 млн.рублей протяженностью 1,57 км,
- выполнен ремонт внутриквартальных проездов на сумму 0,59 млн.рублей площадью 575 кв.метров,

- выполнено обустройство выравнивающего слоя, ямочный ремонт на сумму 7,9 млн. рублей, площадью 9,23 тыс. кв. метров.

В 2021 году в р.п. Приютовоб

- в рамках территориального заказа выполнен ремонт, на сумму 9,6 млн. рублей протяженностью 1,8 км,

- проведены работы по обустройству выравнивающего слоя, ямочный ремонт на сумму 2,5 млн. рублей, площадью 1484 кв. метров.

По автомобильным дорогам вне границ населенных пунктов в границах района выполнен ремонт межпоселенческих дорог на сумму 4,2 млн. рублей общей протяженностью 0,67 км.

По автомобильным дорогам в границах населенных пунктов в границах района выполнен ямочный ремонт улично-дорожной сети на сумму 1,9 млн. рублей общей площадью 1,966 тыс. кв. метров, ремонт на сумму 2,95 млн. рублей, протяженностью 2,58 км.

Кроме того, в 2021 году выполнен большой объем по устройству тротуаров, в том числе в г. Белебей на сумму 3,0 млн. рублей протяженностью 0,987 км, в р.п. Приютово на сумму 0,615 млн. рублей протяженностью 0,219 км.

Технический надзор за качеством выполняемых работ по улично-дорожной сети проводился ООО "Независимый центр дорожной экспертизы".

В 2021 году завершен ремонт автомобильных дорог общего пользования межмуниципального значения, проходящих по территории Белебеевского района:

- Белебей-Ермекеево-Приютово (участок км 4+800 – км 7+100);

- Белебей – Ермолкино (участок км 9+000 – км 13+925).

Вместе с тем, важнейшим видом дорожной деятельности является содержание автомобильных дорог. По статье содержания устанавливались дорожные знаки, аншлаги, выполнялся большой объем ямочного ремонта, профилирование дорог, вырубка кустарников.

По Белебеевскому району по дорогам местного значения показатель "Доля протяженности автомобильных дорог общего пользования местного значения, не отвечающих нормативным требованиям, в общей протяженности автомобильных дорог общего пользования местного значения" по состоянию на 01.01.2022 г. составил 11,8%.

Для приведения автомобильных дорог в нормативное состояние в 2022 году работа по дорожной деятельности продолжится.

На 2022 год на дорожную деятельность предусмотрено 93,5 млн. рублей, том числе в рамках территориального заказа 38,03 млн. рублей.

Администрация МР Белебеевский район РБ примет активное участие в реализации государственной программы «Развитие транспортной системы Республики Башкортостан»;

Отсыпка покрытия автомобильных дорог в микрорайонах индивидуальной жилой застройки позволит снизить значения данного показателя в прогнозируемом периоде.

Показатель 7. В муниципальном районе отсутствуют населенные пункты, не имеющие регулярного автобусного и (или) железнодорожного сообщения с административным центром.

Показатель 8. Среднемесячная заработная плата крупных и средних предприятий по району за 2021 год составила 37 907,5 руб., что составляет 108,1% к уровню прошлого года.

Уровню заработной платы в Белебеевском районе уделяется особое внимание. На отраслевых совещаниях (по промышленности, строительству, сельскому хозяйству, ЖКХ) постоянно рассматриваются вопросы повышения заработной платы. Предприятия, имеющие уровень заработной платы ниже, чем средний по виду деятельности, регулярно приглашаются на заседания межведомственной комиссии.

Образование. В 2021 г. достигнуты плановые значения показателей заработной платы работников муниципальных образовательных организаций за счет выплат стимулирующего характера и доведения до целевых значений показателей средней заработной платы педагогических работников учреждений.

В 2019 году средняя заработная плата работников муниципальных дошкольных учреждений составила 25 397,0 руб., увеличение к уровню прошлого года 2,2%, в 2020 году - 26 126,0 руб., увеличение к уровню прошлого года на 2,9%, в 2021 году - 29 715,0 руб., увеличение к уровню прошлого года на 13,7%. Планируемые показатели на 3-летний период: 2022 г. – 29 723,9 руб., 2023 г. – 29 732,8 руб., 2024 г. – 29 741,7 руб.

В 2019 году средняя заработная плата работников муниципальных общеобразовательных учреждений составила 30 851,4 руб., увеличение к уровню прошлого года 2,6%, в 2020 году - 31 358,0 руб., увеличение к уровню прошлого года 1,6%, в 2021 году – 35 021,5 руб., увеличение к уровню прошлого года 11,7%. Планируемые показатели на 3-летний период: 2022 г. – 35 032,0 руб., 2023 г. – 35 042,5 руб., 2024 г. – 35 053,0 руб.

Средняя заработная плата учителей в 2019 году в муниципальных общеобразовательных учреждениях составила 31 909,2 руб., увеличение к уровню прошлого года на 0,6%, в 2020 году - 32699,32 руб., увеличение к уровню прошлого года на 2,5%, в 2021 году – 36 028,23 руб., увеличение к уровню прошлого года составляет 10,2%. Планируемые показатели на 3-летний период: 2022 г. – 36 039,0 руб., 2023 г. – 36 049,9 руб., 2024 г. – 36 060,7 руб.

На рост средней заработной платы влияет увеличение финансирования на оплату труда за счет роста контингента обучающихся.

Культура. Изменение средней заработной платы по работникам культуры связано с решением рабочей группы по организации исполнения и мониторингу достижения целевых показателей заработной платы отдельных категорий работников, предусмотренных Указом Президента Российской Федерации от 7 мая 2012 года №597 «О мероприятиях по реализации государственной социальной политики» и увеличением (снижением) целевых показателей повышения оплаты труда отдельных категорий работников учреждений бюджетной сферы.

Физкультура. Нормативы и плановые значения достигаются. В целях повышения заработной платы работников учреждений физической культуры и спорта были предприняты следующие меры: был повышен МРОТ, установление квалификационной категории сотрудникам.

Образование

Деятельность системы дошкольного образования осуществляется в соответствии с планом работы МКУ Управление образования муниципального района Белебеевский район, нацеленным на повышение доступности качественного дошкольного образования, соответствующего требованиям федеральных государственных образовательных стандартов дошкольного образования.

В муниципальном районе функционируют 22 муниципальных дошкольных образовательных учреждения и 1 частное дошкольное образовательное учреждение. При 10 муниципальных общеобразовательных учреждениях работают группы дошкольного образования.

Успешно применяются альтернативные формы предоставления услуг дошкольного образования – при дошкольных образовательных учреждениях осуществляют деятельность 19 групп кратковременного пребывания, которые посещают 279 детей.

Таким образом, проектная мощность функционирующих детских садов составляет 4102 места. Фактическая наполняемость детьми составляет 5357 детей. Списочные составы переукомплектованы на 30%. Фактическая посещаемость - в пределах проектных мощностей учреждений.

По итогам 2021 года в муниципальном районе Белебеевский район плановый показатель **«Доля детей в возрасте 1-6 лет, получающих дошкольную образовательную услугу и (или) услугу по их содержанию в муниципальных образовательных учреждениях в общей численности детей в возрасте 1-6 лет»** составляет 90,2 % (по итогам 2020 года – 89,6%).

Благодаря расширению сети дошкольного образования и созданию дополнительных мест в муниципальном районе Белебеевский район удалось уменьшить показатель **«Доля детей в возрасте 1-6 лет, состоящих на учете для определения в муниципальные дошкольные образовательные учреждения, в общей численности детей в возрасте 1-6 лет»**. Данный показатель составил 8% (по итогам 2020 года – 9,2%).

Проблемной остается ситуация с обеспечением местами в детских садах детей до трех лет. По состоянию на 01.04.2022 г. на учете для получения места в дошкольных образовательных организациях состоят 888 детей, из них 472 ребенка в возрасте от 1 года до 3 лет.

Благодаря проводимому комплексу мероприятий по своевременному проведению ремонтных работ в учреждениях дошкольного образования показатель **«Доля муниципальных дошкольных образовательных учреждений, здания которых находятся в аварийном состоянии или требуют капитального ремонта, в общем числе муниципальных дошкольных образовательных учреждений»** на протяжении более 5 лет составляет 0%. На 2022-2023 гг. требуют капитального ремонта здания МАДОУ № 14 р.п. Приютово, МАДОУ №25 р.п. Приютово.

Управление образования муниципального района Белебеевский район РБ продолжит вести постоянный контроль состояния зданий дошкольных

образовательных учреждений, своевременно проводить весь комплекс мероприятий по капитальному ремонту.

В целом система дошкольного образования в районе стабильно функционирует и развивается. Дальнейшее ее развитие будет зависеть от правильности и своевременности принятых управленческих решений, от качества решения поставленных задач на текущий 2022 год, а именно:

- создание новых мест в системе дошкольного образования и создание условий для максимального охвата детей дошкольным образованием,
- повышение качества образования детей дошкольного возраста, улучшение условий их содержания в детских садах с учетом ФГОС.

В 2021 году за счет внебюджетных средств был проведен ремонт канализации МАДОУ № 33 «Колосок», капитальный ремонт электропроводки МАДОУ № 2 «Звездочка», ремонт системы теплых полов МАДОУ № 35 «Теремок» на общую сумму 4 867,8 тыс. руб.

В рамках проекта «Реальные дела» проведен капитальный ремонт электропроводки в МАДОУ № 24 г. Белебея и МАДОУ № 29 г. Белебея на сумму 4 733,3 руб.

Общее и дополнительное образование

На территории муниципального района Белебеевский район в 2021 году функционировали 23 общеобразовательные организации (4 гимназии, 15 средних и 4 основных школ) и 3 филиала школ с общим охватом 10924 человека (в 2020 году контингент обучающихся составлял 10725 человек, рост составил 199 обучающихся).

Из 23 общеобразовательных организаций 10 учреждений расположены в г.Белебее, 3 – в р.п.Приютово, 1 – в с.Аксаково, 9 – в сельских поселениях.

Все учреждения муниципальной формы собственности, имеют статус юридического лица. Все школы района аккредитованы, имеют лицензию на образовательную деятельность.

В целом наблюдается стабильность показателей эффективности системы образования муниципального района Белебеевский район.

Ежегодно осуществляется выделение денежных средств на проведение текущих ремонтов для подготовки зданий образовательных учреждений к приемке.

Показатель «Доля муниципальных общеобразовательных учреждений, соответствующих современным требованиям обучения, в общем количестве муниципальных общеобразовательных учреждений» на протяжении 4 лет составляет 100%.

Показатель «Доля муниципальных общеобразовательных учреждений, здания которых находятся в аварийном состоянии или требуют капитального ремонта, в общем количестве муниципальных общеобразовательных учреждений» на протяжении 5 лет (с 2017 по 2021 г.г.) составляет 0%. На 2022-2023 гг. требуют капитального ремонта здания МАОУ СОШ № 15 г. Белебея (ул. Революционеров, 8), МАОУ СОШ №8 г. Белебея (ул. Тукаева, 77).

Управление образования муниципального района Белебеевский район РБ ведёт постоянный контроль состояния зданий общеобразовательных учреждений, своевременно проводить весь комплекс мероприятий по капитальному ремонту.

В МАОУ СОШ № 7 р.п. Приютово за счет средств местного бюджета проведен ремонт кровли спортивного зала на сумму 3196,4 тыс. руб.

В рамках реализации мероприятий по развитию образовательных организаций в МАОУ школа-интернат проведен капитальный ремонт окон на сумму 3960,6 тыс. руб., из них за счет республиканского бюджета – 3733,2 тыс. руб., за счет средств местного бюджета – 227,44 тыс. руб.

В рамках проекта «Реальные дела» проведен текущий ремонт пожарной сигнализации зданий в МАОУ СОШ № 5 р.п. Приютово и МАОУ СОШ № 7 р.п. Приютово на сумму 940,00 руб.

Освоены полностью средства на создание в общеобразовательных организациях, расположенных в сельской местности, условий для занятий физической культурой и спортом, в МАОУ СОШ с.Усень-Ивановское проведен текущий ремонт спортивного зала на сумму 232,9 тыс.руб., из них за счет федерального бюджета – 216,8 тыс. руб., за счет республиканского бюджета – 4,4 тыс. руб., за счет местного бюджета – 11,6 тыс. руб.

В соответствии с требованиями по антитеррористической защищенности в общеобразовательных учреждениях (МАОУ школа-интернат, МАОУ СОШ № 15 (новый корпус), МАОУ ООШ д. Шаровка) проведен монтаж охранной сигнализации и системы видеонаблюдения, освоены 100% бюджетные ассигнования за счет республиканских средств на сумму 1928,6 тыс.руб., за счет местного бюджета на 101,5 тыс.руб.

В рамках выполнения требований пожарной безопасности были выполнены мероприятия по пожарной безопасности в МАОУ СОШ № 1, СОШ № 8, гимназии № 1, ООШ д. Шаровка, татарской гимназии, СОШ с. Знаменка, СОШ с. Аксаково, на общую сумму 2 496,7 тыс. рублей.

В рамках проекта ППМИ в МАОУ СОШ с. Слакбаш проведен капитальный ремонт по замене оконных блоков на сумму 675,0 тыс. руб., из них средства республиканского бюджета 500,0 тыс. руб., местного бюджета – 75,0 тыс. руб., средства населения – 50,0 тыс. руб., средства спонсоров -50,0 тыс. руб.

В рамках проекта «Наше село» проведен капитальный ремонт (замена) оконных блоков в МАОУ СОШ с. Баженово на сумму 390 тыс. руб.

За счет внебюджетных средств был проведен ремонт канализации МАОУ СОШ № 17 на сумму 1 760,18 тыс. руб.

За счет бюджета муниципального района были заменены оконные блоки в количестве 6 шт. в МАОУ СОШ № 16 р.п. Приютово на сумму 186,0 тыс. руб.

«Доля выпускников муниципальных общеобразовательных учреждений, не получивших аттестат о среднем (полном) образовании, в общей численности выпускников муниципальных общеобразовательных учреждений» в 2021 году составила 0 % (в 2020 г. – 0 %).

Проведенный анализ ГИА-11 позволил обозначить проблемные моменты в подготовке выпускников к сдаче экзаменов и определить дальнейшие направления работы по повышению уровня квалификации педагогов и качества

общего образования в районе. Учитывая итоги прошедшей кампании ГИА, перед руководителями школ поставлены следующие задачи: усилить контроль за качеством преподавания предметов в выпускных классах, организовать эффективное методическое сопровождение учителей, работающих на старшей ступени, продолжить профориентационную работу с выпускниками.

Для подготовки выпускников муниципального района к качественному прохождению государственной итоговой аттестации был создан муниципальный образовательный центр «Школа роста» на базе МАОУ СОШ № 17. Занятия в центре проводят ведущие учителя МР Белебеевский район.

Согласно плану мероприятий муниципальной системы оценки качества образования в течение года проведены муниципальные предметные диагностические работы по математике, русскому языку, истории, обществознанию, информатике, химии, биологии.

14 белебеевских школьников вошли в число республиканских призеров Всероссийской олимпиады школьников.

«Доля обучающихся в муниципальных общеобразовательных учреждениях, занимающихся во вторую (третью) смену, в общей численности обучающихся в муниципальных общеобразовательных учреждениях»

Показатель доли обучающихся, занимающихся во вторую смену в 2021 году, по сравнению с прошлым 2020 годом имеет положительную динамику (минус 0,4 п.п.) и составляет 1,5 %. Две школы муниципального района работают в двухсменном режиме, одна из них в г. Белебей: гимназия № 1; одна – в р. п. Приютово СОШ № 5. В сельских общеобразовательных учреждениях отсутствует вторая смена по причине малого количества школьников, вследствие этого наблюдается низкая наполняемость классов-комплектов.

«Расходы бюджета муниципального образования на общее образование в расчете на 1 обучающегося в муниципальных общеобразовательных учреждениях»

В 2019 году расходы бюджета муниципального образования на общее образование в расчете на 1 обучающегося в муниципальных общеобразовательных учреждениях составили 17,9 тыс.руб., в 2020 году – 18,0 тыс.руб., увеличение к уровню прошлого года на 0,6%, в 2021 году – 18,1 тыс.руб., увеличение к уровню прошлого года на 0,6%. Планируемые показатели на 3-летний период: 2022 г. – 18,11 тыс.руб., 2023 г. – 18,12 тыс.руб., 2024 г. – 18,13 тыс.руб.

За 2021 год расходы за счет средств местного бюджета сложились в сумме 193993,0 тыс.руб., или 99,9% от плановых назначений.

Произведена оплата за потребленные коммунальные услуги на сумму 43965,8 тыс.руб.; оплачены услуги по организации питания учащихся, воспитанников интернатов и ГДО на сумму 4 916,0 тыс.руб.; расходы по увеличению стоимости основных средств и материальных запасов составили 5339,4 тыс.руб. Оплачены работы, услуги по содержанию имущества на сумму 38720,0 тыс.руб., прочие работы и услуги на сумму 26922,1 тыс.руб.- это расходы по оплате услуг аутсорсинга по ремонтным работам, охране зданий

общеобразовательных учреждений, прохождению медицинского осмотра работниками и др.расходы.

В МАОУ СОШ № 7 р.п. Приютово за счет средств местного бюджета проведен ремонт кровли спортивного зала на сумму 3196,4 тыс. руб.

На реализацию мероприятий по развитию образовательных организаций в МАОУ школа-интернат проведен капитальный ремонт окон на сумму 3960,6 тыс. руб., из них за счет республиканского бюджета – 3733,2 тыс. руб., за счет средств местного бюджета – 227,44 тыс. руб.

На обеспечение питанием обучающихся с ограниченными возможностями здоровья и детей-инвалидов в образовательных учреждениях софинансирование за счет средств местного бюджета составило 1156,6 тыс.рублей или 100%;

На текущие расходы, возникающие при организации бесплатной регулярной перевозки обучающихся муниципальных общеобразовательных организаций за счет РБ направлено – 9966,7 тыс.руб., на софинансирование данных расходов за счет средств местного бюджета израсходовано – 4271,5 тыс.рублей.

В рамках проекта «Реальные дела» освоены республиканские средства в сумме 5 673,3 тыс. рублей или 100%, из местного бюджета 904,9 тыс. руб. или 94,7%, в рамках данного проекта проведен капитальный ремонт электропроводки в МАДОУ № 24 г. Белебея и МАДОУ № 29 г. Белебея, в МАОУ СОШ № 5 р.п. Приютово и МАОУ СОШ № 7 р.п. Приютово проведен текущий ремонт пожарной сигнализации зданий.

Освоены полностью средства на создание в общеобразовательных организациях, расположенных в сельской местности, условий для занятий физической культурой и спортом, в МАОУ СОШ с.Усень-Ивановское проведен текущий ремонт спортивного зала на сумму 232,9 тыс.руб., из них за счет федерального бюджета – 216,8 тыс. руб., за счет республиканского бюджета – 4,4 тыс. руб., за счет местного бюджета – 11,6 тыс. руб.

В соответствии с требованиями по антитеррористической защищенности в общеобразовательных учреждениях (МАОУ школа-интернат, МАОУ СОШ № 15 (новый корпус), МАОУ ООШ д. Шаровка) проведен монтаж охранной сигнализации и системы видеонаблюдения, освоены 100% бюджетные ассигнования за счет республиканских средств на сумму 1928,6 тыс.руб., за счет местного бюджета на 101,5 тыс.руб.

В рамках выполнения требований пожарной безопасности были выполнены мероприятия по пожарной безопасности в МАОУ СОШ № 1, СОШ № 8, гимназии № 1, ООШ д. Шаровка, татарской гимназии, СОШ с. Знаменка, СОШ с. Аксаково, МАДОУ № 2 «Звездочка» на общую сумму 2 963,9 тыс. рублей.

В рамках проекта ППМИ в МАОУ СОШ с. Слакбаш проведен капитальный ремонт по замене оконных блоков на сумму 675,0 тыс. руб., из них средства республиканского бюджета 500,0 тыс. руб., местного бюджета – 75,0 тыс. руб., средства населения – 50,0 тыс. руб., средства спонсоров -50,0 тыс. руб.

В рамках проекта «Наше село» проведен капитальный ремонт (замена) оконных блоков в МАОУ СОШ с. Баженово на сумму 390 тыс. руб.

За счет внебюджетных средств был проведен ремонт канализации МАОУ СОШ № 17, МАДОУ № 33 «Колосок», капитальный ремонт электропроводки

МАДОУ № 2 «Звездочка», ремонт системы теплых полов МАДОУ № 35 «Теремок» на общую сумму 5 462,0 тыс. руб.

За счет бюджета муниципального района были заменены оконные блоки в количестве 6 шт. в МАОУ СОШ № 16 р.п. Приютово на сумму 186,0 тыс. руб.

На профилактические мероприятия по предотвращению коронавирусной инфекции направлено 608,6 тыс.руб.

Состояние безопасности образовательных организаций в направлении сохранения жизни и здоровья учащихся и работников находится на постоянном контроле МКУ Управление образования МР Белебеевский район РБ.

В 2020 году разработаны паспорта безопасности мест массового пребывания людей и паспорта комплексной безопасности образовательных организаций муниципального района Белебеевский район. В настоящее время в образовательных организациях проводится работа по актуализации паспортов образовательных организаций, в связи с вступлением в силу Постановления Правительства Российской Федерации от 05.03.2022 года №289. Во всех учреждениях функционируют системы видеонаблюдения и автоматической пожарной сигнализации, в общеобразовательных учреждениях г. Белебея и р.п. Приютово за исключением МАОУ СОШ № 8 г. Белебея установлены системы контроля управления доступом (турникеты). В дошкольных образовательных учреждениях и сельских общеобразовательных учреждениях установлены электронные замки.

Для подготовки работников к действиям в чрезвычайных ситуациях проводятся инструктажи и тренировки по действиям в случае возникновения пожара, угрозы террористического акта и других чрезвычайных ситуаций. Оборудованы информационные стенды по действиям в чрезвычайных ситуациях. Среди обучающихся и родителей распространяются памятки по вопросам безопасности жизнедеятельности.

Согласно «Положению о технической эксплуатации зданий и сооружений» в образовательных организациях изданы приказы о создании комиссий по их обследованию, весной и осенью составляются акты общего технического осмотра, ведутся журналы по технической эксплуатации.

Все образовательные организации оборудованы системами автоматической пожарной сигнализацией с выводом сигнала о срабатывании в автоматическом режиме на пульт в ПСЧ № 43 г. Белебея и ПСЧ № 132 р.п.Приютово. Имеющиеся средства оповещения и связи, первичные средства пожаротушения периодически проверяются на исправность, обеспечено техническое обслуживание автоматической пожарной сигнализации.

В муниципальном районе Белебеевский район осуществляют свою деятельность два учреждения дополнительного образования: МАОУ ДО ДЮЦ «Новое поколение» г.Белебея и МАОУ ДО Центр детского творчества р.п.Приютово.

В 2020, 2021 году показатель «Доля детей в возрасте 5-18 лет, получающих услуги по дополнительному образованию в организациях различной организационно-правовой формы и формы собственности, в

общей численности детей данной возрастной группы» оставался на уровне 2019 года и составил 96,3 %.

В 2021 году в шести учреждениях – МАОУ СОШ №15,17 г. Белебея, школе-интернате, Татарской гимназии, «Новом поколении» г.Белебея и Центре детского творчества р.п.Приютово - введено 513 новых мест дополнительного образования в рамках регионального проекта «Успех каждого ребенка». Произведена поставка оборудования на сумму 2 871 489,77 рублей. Для ребят открылось 20 новых объединений.

В рамках реализации регионального проекта «Успех каждого ребенка» национального проекта «Образование» в муниципальном районе Белебеевский район на базе МАОУ ДО Центр детского творчества р.п.Приютово функционирует муниципальный опорный центр дополнительного образования, который осуществляет организационное, методическое и аналитическое сопровождение и мониторинг системы развития дополнительного образования.

С целью учета детей муниципального района Белебеевский район, занятых в программах дополнительного образования, создания условий для развития информационной среды образовательных организаций, оказывающих услуги дополнительного образования детей, осуществляется работа на информационном портале «Навигатор дополнительного образования детей Республики Башкортостан».

Внедрена система персонифицированного финансирования дополнительного образования: проведена работа с родителями по получению от них заявлений на получение сертификатов, по заключению договоров на обучение по дополнительным общеразвивающим программам в рамках персонифицированного финансирования.

В соответствии с приказом Минтруда России от 31.05.2018г. №344н "Об утверждении Единого порядка расчета показателей, характеризующих общие критерии оценки качества условий оказания услуг организациями в сфере культуры, охраны здоровья, образования, социального обслуживания и федеральными учреждениями медико-социальной экспертизы" максимально возможное значение результатов независимой оценки качества условий оказания услуг муниципальными организациями в сфере образования составляет 100 баллов.

Показатель «Доля первой и второй групп здоровья в общей численности обучающихся в муниципальных общеобразовательных учреждениях» улучшился, фактическое значение данного показателя в 2021 году составило 87,4 % (в 2019 году – 87,0 %, в 2020 – 87,23%).

Охват работающих и учащихся, прошедших медицинское обследование, в 2021 и предыдущих годах составил 100 %.

За 2021 год на проведение медицинских осмотров работников образовательных организаций, включая предрейсовые медосмотры водителей, общее количество затраченных средств составило 5 787,2 тыс. руб.

По итогам 2021 года 100% обучающихся школьного возраста прошли диспансеризацию.

При профилактических осмотрах детей и подростков (врачами - педиатрами) проводится комплексная оценка состояния здоровья детей с определением группы здоровья. При каждом последующем осмотре отмечается динамика в развитии: перевод из одной группы здоровья в другую, что является объективным критерием эффективности лечебно оздоровительной работы в образовательных организациях.

Улучшение показателей здоровья детей достигнуто за счет:

- внедрения программы «Здоровье через образование»;
- осознания проблемы негативного воздействия школы на здоровье учащихся и необходимости ее незамедлительного решения;
- овладении необходимыми здоровьесберегающими технологиями;
- реализации полученной теоретической подготовки на практике в тесном взаимодействии друг с другом, с медиками, с самими учащимися и их родителями;
- обеспечения оптимальных и комфортных гигиенических условий в образовательных учреждениях.

В 2021 году в 15 общеобразовательных организациях функционировали лицензированные медицинские кабинеты для оказания доврачебной медицинской помощи. Планируется усилить работу по укреплению здоровья обучающихся.

По итогам 2020-2021 г.г. основными задачами системы образования остаются:

- доведение средней заработной платы педагогических работников дошкольных, общеобразовательных учреждений и учреждений дополнительного образования до целевых значений, доведенных Соглашением до муниципального образования;
- обеспечение равных стартовых возможностей получения дошкольного образования;
- создание условий для предоставления равных возможностей обучающимся в получении качественного образования в соответствии с ФГОС;
- усиление контроля за качеством знаний и уровнем преподавания предметов в соответствии с федеральными требованиями для подготовки обучающихся к итоговой аттестации, в том числе сдаче ЕГЭ;
- дальнейшее выполнение плана мероприятий по реализации ФГОС начального общего образования и поэтапного введения стандартов основного общего и среднего общего образования;
- сохранение и укрепление здоровья воспитанников и обучающихся;
- повышение квалификации, обеспечение профессиональной переподготовки 100% руководителей и педагогических работников общеобразовательных учреждений для работы в соответствии с ФГОС;
- укрепление материально-технической базы образовательных учреждений.

Культура

Показатель 20. «Уровень фактической обеспеченности учреждениями культуры от нормативной потребности» (библиотеки, КДУ, парк) сохраняется на оптимальном уровне 100%.

Сеть учреждений культуры Белебеевского района включает в себя 19 учреждений культурно-досугового типа, 24 муниципальных библиотеки, 5 муниципальных музейных учреждений, 2 детские школы искусств, Кинотеатр «Мир кино» и учреждение культуры, координирующее состояние парковых территорий и памятных сооружений - «Наследие» (всего 56 объектов).

В соответствии с социальными нормативами, утверждёнными Распоряжением Правительства Российской Федерации от 26 января 2017 года №95-р, нормативная обеспеченность библиотечными учреждениями на территории Белебеевского района составила 100%, парками – 100%, музеями – 100%, учреждениями культурно-досугового типа - 100%. При этом сохраняется потребность в строительстве:

- здания детской школы искусств в городе Белебей со зрительным концертным залом (в связи с неудовлетворительным состоянием действующего здания),

- 2 зданий для сельских домов культуры в с. Аксаково и с. Метевбаш, так как данные действующие учреждения не имеют собственных зданий и на сегодняшний день арендуют непригодные для оказания услуг в сфере культуры помещения;

- 1 здания сельского дома культуры в с.Ермолкино в связи с неудовлетворительным состоянием действующего деревянного здания 1974 года постройки. Здание не отвечает современным требованиям, предъявляемым к учреждениям культуры и проведение в нём дорогостоящих работ по капитальному ремонту является нецелесообразным. В с.Ермолкино ожидается рост численности населения в связи со строительством на территории данного сельского поселения крупного сельскохозяйственного объекта с привлечением зарубежных инвесторов.

Показатель 21. «Доля муниципальных учреждений культуры, здания которых находятся в аварийном состоянии или требуют капитального ремонта, в общем количестве муниципальных учреждений культуры» составляет 0 процентов. Зданий признанных аварийными нет. Имеется потребность в ремонте отдельных частей зданий сельских домов культуры (капитальный ремонт крыши, электрических сетей и др.). Для сохранения данного положительного значения показателя в плановом периоде необходимо выделение денежных средств на составление проектно-сметных документов, их экспертизы и проведение ремонта клубов. В целях эффективного расходования бюджетных средств при планировании ремонтов необходимо продолжить системную совместную работу управления социального развития и отдела строительства. Решением проблемы является подача заявок на включение объектов, нуждающихся в ремонте, в РАИП.

Показатель 22 «Доля объектов культурного наследия, находящихся в муниципальной собственности и требующих консервации или реставрации, в общем количестве объектов культурного наследия, находящихся в муниципальной собственности» составляет 0 процентов. В 2021 году переданы в частную собственность объекты "Аптека земская" и "Больница земская", "Дом

городского главы Напалкова", "Флигель городского главы Напалкова" (в том числе один объект, требующий реставрации).

Показатель 41 «Результаты независимой оценки качества оказания услуг муниципальными организациями в сферах культуры, охраны здоровья, образования, социального обслуживания и иными организациями, расположенными на территории муниципального района».

«Независимая оценка качества условий оказания услуг организациями в сфере культуры» во всех (10 юридических лиц) учреждениях культуры и искусства муниципального района Белебеевский район Республики Башкортостан проведена в 2019 году в строгом соответствии со всеми нормативными документами и утверждёнными сроками проведения. Срок действия полномочий комиссии и результатов проведённой независимой оценки качества – 3 года. В 2022 году будет организована работа по очередной независимой оценке качества. В 2020, 2021, 2023, 2024 годах проведение независимой оценки качества в учреждениях культуры Белебеевского района не требуется.

За 2019 год итоговая оценка по совокупности общих критериев по Белебеевскому району составила 91 балл.

Высокие значения по критериям и показателям: «Удовлетворённость условиями оказания услуг» (разброс значений 98,4-99,8 баллов, среднее значение 99,03 балла), «Комфортность условий предоставления услуг» (разброс значений 96,5-99,9 баллов, среднее значение 98,75 балла), «Доброжелательность, вежливость работников организации» (разброс значений 96,8-99,8 баллов, среднее значение 98,58 балла). Несколько ниже по критериям и показателям «Открытость и доступность информации об организации культуры» (53,5-96,0 баллов, среднее значение 88,11 балла). Наиболее низкие значения отмечаются по критерию и показателю «Доступность услуг для инвалидов» (разброс значений от 44-100 баллов, среднее значение 68,25 балла).

Утверждены планы по устранению недостатков. Доработаны необходимые разделы на сайтах учреждений с целью сведения к минимуму выявленных недостатков. Учреждения продолжают дальнейшую работу по обеспечению доступной среды, в том числе для граждан с ограниченными возможностями.

Физическая культура и спорт

Показатель 23. «Доля населения, систематически занимающегося физической культурой и спортом».

Повышение численности занимающихся физической культурой и спортом происходит за счёт:

- введения в эксплуатацию новых физкультурно - спортивных объектов: 3-х плоскостных сооружений (спортивная площадка г.Белебей, (ул.Ленина, 9 - спортивная площадка расположенная на общественной территории «Мир»), спортивная площадка г.Белебей, ул.Лесная, 39, хоккейно-роликовая коробка, с. Санаторий – Глуховского) и 2 других (студия фитнеса и танца «СОФИТ» г. Белебей, фитнес клуб FIT STUDIO г.Белебей),
- пропаганды здорового образа жизни, открытости и доступности спортивных сооружений, реализации Всероссийского физкультурно-спортивного комплекса

«ГТО», проведения спортивно-массовых соревнований в рамках проектов «Спорт-норма жизни»: Забег обещаний, Лыжня России, День скандинавской ходьбы, Всероссийский день бега «Кросс наций».

Значения показателя **23 (1). «Доля обучающихся, систематически занимающихся физической культурой и спортом, в общей численности обучающихся»** увеличились за счет реализации проектов:

- «Здоровое поколение – сильный регион» (в 2020 году – участниками проекта были два класса МР Белебеевский р-н РБ, в 2021-2024 годах – участниками проекта станут школьники четырех классов);

- с 2020 года «Борьба в школы». Участник проекта - Башкирская гимназия - интернат (вольная борьба).

- с 2021-22 учебного года СОШ №17 (борьба куреш);

- с 2022-23 учебного года СОШ № 8 (греко-римская борьба).

Под контролем остается реализация Всероссийского физкультурно-спортивного комплекса «ГТО».

Жилищное строительство и обеспечение граждан жильем

Показатель 24. Общая площадь жилых помещений, приходящаяся в среднем на одного жителя, введенная в действие за один год.

По итогам 2019 года введено в эксплуатацию 54,5 тыс.кв.м жилья, что составляет 103,8% к уровню 2018 года (52,5 тыс. кв.м. жилья). Построено 3 многоквартирных жилых дома в г. Белебей: 90-квартирный жилой дом по ул. В.Н. Травницкого №6/1 (секции А, Б, В, Г, Д, Е); 73 - квартирный жилой дом по ул. Морозова № 7 Д (секция А); 2 блока (270 кв.м.) жилого дома по ул. Рабочая, №14/1, 14/2.

По итогам 2020 года введено в эксплуатацию 54,8 тыс. кв. м жилья, что составляет 100,6% к уровню 2019 года. Построено 5 многоквартирных жилых домов в г. Белебей: 107-квартирный жилой дом по ул. Революционеров, 42 (Секции В, Г, Д); 80-квартирный жилой дом по ул. В.Н. Травницкого №6А; 45-квартирный жилой дом по ул. В.Н. Травницкого №6Б; 9-квартирный жилой дом по ул. Феррапонтова №31; 9-квартирный жилой дом по ул. Феррапонтова №31/1.

По итогам 2021 года введено в эксплуатацию 37,40 тыс. кв. м жилья, что составляет 68,3% к уровню 2020 года. Построено 3 многоквартирных жилых дома в г. Белебей: 90-квартирный жилой дом по ул. Революционеров, 1 (Секции Е,Ж); 38-квартирный жилой дом по ул. В.Н. Травницкого №4; 57-квартирный жилой дом по ул. В.Н. Травницкого №5 (блоки Г,Д,Е,Ж); 1 многоквартирный жилой дом в р.п. Приютово:89-квартирный жилой дом по ул. Первомайская №24.

Показатель «Общая площадь жилых помещений, приходящаяся в среднем на одного жителя, в том числе введенная в действие за год» в 2021 году составил 25,4 м²/чел., введенная в год – 0,396 м²/чел. (в 2020 году - 25,4 м²/чел., введенная в год – 0,575 м²/чел., в 2019 году - 24,8 м²/чел., введенная в год – 0,57 м²/чел.).

Показатели ввода жилья за предыдущие годы обеспечивались за счет проводимых инвентаризаций в отношении всех объектов жилищного

строительства на территориях городских и сельских поселении, не зависимо от выданной разрешительной документации, и введенных в эксплуатацию объектов жилищного строительства, и далее передавались в Башстат РБ.

В связи с введением упрощенной системы регистрации жилых домов, до 1 марта 2026 года допускается осуществление государственного учета и регистрации права на жилой дом или садовый дом, созданный на земельном участке, предназначенном для ведения садоводства, для ИЖС или ЛПХ, на основании только технического плана и документов на земельный участок.

С 2021 года Башстат РБ формирует данные об объемах построенного жилья исключительно по информации представленной Управлением Росреестра по РБ, согласно фактически поставленных на кадастровый учет объектов жилищного строительства, что повлияло на снижение целевого показателя по итогам года.

Одной из основных причин недостаточного объема ввода жилья является отсутствие сетей инженерного обеспечения микрорайонов многоэтажной и индивидуальной жилой застройки.

Исходя из мониторинга цен на строительные материалы в Республике Башкортостан в 2021 году стоимость строительных материалов выросла 1,5-3 раза. Данный фактор также повлиял на снижение показателей ввода жилья.

В рамках улучшения показателя «Общая площадь жилых помещений, приходящаяся в среднем на одного жителя, введенная в действие за один год» на территории муниципального района продолжается строительство 5 многоквартирных домов в микрорайонах многоэтажной жилой застройки № 26 и № 29 в г. Белебей.

Согласно Соглашению о реализации регионального проекта «Жилье Республики Башкортостан» между Минстроем РБ и МР Белебеевский район Республики Башкортостан от 22.09.2021 установлены целевые показатели объема жилищного строительства на период до 2024 года: 2022 год – 48 000 кв.м., 2023 год – 55 000 кв.м., 2024 год – 60500 кв.м.

Показатель 25: Площадь земельных участков, предоставленных для строительства в расчете на 10 тыс. человек населения.

Уменьшение данного показателя в 2020-2021 гг. связано с тем, что в течение года не было разовых предоставлений земельных участков под строительство как было в период с 2017 по 2019 годы под строительство производственных объектов по выращиванию и переработке сельскохозяйственной продукции ООО «Северная Нива Башкирия», ООО «Башкирская мясная компания», ООО «Уральская мясная компания», ООО «ТАВРОС», под промышленное производство - ООО «Башпеностекло».

Следующая причина - в 2020-2021 гг упал спрос на земельные участки под ИЖС в ГП г.Белебей и р.п. Приютово льготными категориями граждан в связи с возможностью получения сертификата на 250 тыс. рублей

В целях удержания и увеличения этого показателя необходимо своевременно проводить мероприятия по привлечению инвесторов для реализации проектов, связанных со строительством и формированию для целей новых земельных участков.

Показатель 25.1: Площадь земельных участков, предоставленных для жилищного строительства, индивидуального строительства и комплексного освоения в целях жилищного строительства.

Главным фактором, влияющим на рост и снижение данного показателя, является наличие спроса на земельные участки под строительство.

Так в 2018 году из-за низкого спроса земельных участков реализуемых под жилищное строительство через торги и отсутствия сформированных земельных участков для бесплатного предоставления льготным категориям граждан данный показатель снизился по сравнению с 2017 годом на 2,8 раза.

В 2019 году в ходе разработки нового микрорайона индивидуальной жилой застройки «Западный» в р.п.Приютово сформированы 80 земельных участков для предоставления льготным категориям граждан.

В 2020-2021 гг в связи с внесенными изменениями в земельное законодательство Республики Башкортостан в предоставлении иной меры социальной поддержки по обеспечению жилыми помещениями льготным категориям граждан путем единовременной денежной выплаты в размере 250 тысяч рублей взамен предоставления земельного участка потребность в земельных участках под строительство стало еще ниже.

В 2021 году данный показатель достиг значения 3,8 га на 10 тыс. человек за счет предоставления большого количества земельных участков для ведения ЛПХ в сельских населенных пунктах.

Показатель 26: Площадь земельных участков, предоставленных для строительства, в отношении которых с даты принятия решения о предоставлении земельного участка или подписания протокола о результатах торгов (конкурсов, аукционов) не было получено разрешение на ввод в эксплуатацию объектов жилищного строительства - в течение 3 лет.

Данный показатель достиг нулевого значения в 2013 году и сохраняется по настоящее время.

Показатель 26.1: Площадь земельных участков, предоставленных для строительства, в отношении которых с даты принятия решения о предоставлении земельного участка или подписания протокола о результатах торгов (конкурсов, аукционов) не было получено разрешение на ввод в эксплуатацию иных объектов капитального строительства - в течение 5 лет.

Факторы, влияющие на рост (снижение) показателя:

- 1.Наличие инфраструктуры;
- 2.Особенности технологического процесса строительства объектов капитального строительства.

Жилищно-коммунальное хозяйство

Показатель 27. Все МКД выбрали способы управления домом.

Показатель 28. На территории МР Белебеевский район РБ действуют 12 организаций коммунального комплекса, осуществляющих производство товаров, оказание услуг по водо-, тепло-, газо-, электроснабжению, водоотведению, очистке сточных вод, утилизации (захоронению) ТКО и использующих объекты

коммунальной инфраструктуры на праве частной собственности, по договору аренды или концессии, участие субъекта Российской Федерации и (или) городского округа (муниципального района) в уставном капитале которых составляет не более 25% и одна муниципальная организация МУП "Белебеевский коммунальник".

При ликвидации единственной организации коммунального комплекса, осуществляющая оказание услуг по утилизации (захоронению) ТКО МУП "Белебеевский коммунальник" в уставном капитале участие муниципального района которого составляет не более 25%, в общем объеме организаций коммунального комплекса, осуществляющих свою деятельность на территории МР произойдет увеличение показателя доли до 100%. Количество предприятий коммунального комплекса не изменилось.

Показатель 29. В 2009-2010 годах во исполнение ст.16 Федерального закона от 29.12.2004г. №189-ФЗ «О введении в действие Жилищного кодекса Российской Федерации», ст.3 Федерального закона от 25.10.2001г. №137-ФЗ «О введении в действие Земельного кодекса Российской Федерации», Федерального закона от 21.07.2007г. №185-ФЗ «О фонде содействия реформированию жилищно-коммунального хозяйства» на территории населенных пунктов муниципального района Белебеевский район Республики Башкортостан были проведены кадастровые работы по формированию и постановке на государственный кадастровый учет всех земельных участков под многоквартирными жилыми домами. В результате в 2010 году эти мероприятия были завершены. Строительство новых многоквартирных жилых домов производится на земельных участках, прошедших кадастровый учет.

Показатель 30. Число граждан нуждающихся в улучшении жилищных условий по различным категориям постоянно растет. При этом ежегодно количество принятых на учет граждан превышает количество граждан, обеспеченных жильем в отчетном году.

Факторами, влияющими на увеличение предоставления гражданам жилых помещений, являются:

- выделение денежных средств на приобретение и строительство жилья из федерального, республиканского бюджетов;
- приобретение жилых помещений Администрацией;
- выявление свободных квартир (выморочное имущество);
- передача жилых помещений находящихся в государственной собственности в муниципальную собственность.

Изменение показателя по годам напрямую зависит от выделенных субсидий из федерального и республиканского бюджетов.

Рост по данному показателю произошел:

в 2018 году - ввиду увеличения объемов субсидий на данные цели из федерального и республиканского бюджетов; за счет реализации Адресной республиканской программы по переселению граждан; за счет передачи из государственной собственности в муниципальную общежития по адресу: г.Белебей, ул.Красная, 103;

в 2019 году – за счет предоставления гражданам специализированных жилых помещений;

в 2020 году – за счет увеличения объемов субсидий из федерального и республиканского бюджетов.

В 2021 году данный показатель понизился в связи, с уменьшением объемов финансирования средств федерального и республиканского бюджетов и отсутствием свободных жилых помещений муниципального жилищного фонда для предоставления гражданам, состоящим на учете в качестве нуждающихся в жилых помещениях.

С учетом сложившейся структуры экономики рост предоставления жилых помещений гражданам возможен при обеспечении мер государственной поддержки и выделения денежных средств из местного бюджета на строительство и приобретение жилых помещений для граждан, состоящих на учете в качестве нуждающихся в жилых помещениях.

Организация муниципального управления

Показатель 31. Доля налоговых и неналоговых доходов местного бюджета (за исключением поступлений налоговых доходов по дополнительным нормативам отчислений) в общем объеме собственных доходов бюджета муниципального образования (без учета субвенций)

В 2019 году наблюдается снижение доли налоговых и неналоговых доходов в общем объеме собственных доходов и составляет 38,7 процента, причина снижения объясняется увеличением дополнительного норматива отчисления в бюджет муниципального района от налога на доходы физических лиц, в сравнении с 2018 годом, с 1 января 2019 года дополнительный норматив отчисления от налога на доходы физических лиц увеличился на 11 % (в 2018 году составлял 26 %, в 2019 году - 37 %). Основная часть (около 50 процентов) поступлений налоговых и неналоговых доходов консолидированного бюджета муниципального района Белебеевский район Республики Башкортостан сформирована за счет налога на доходы физических лиц, соответственно главным индикатором наполняемости бюджета являются поступления от налога на доходы физических лиц.

Снижение налоговых и неналоговых доходов в 2020 году обусловлено первостепенной причиной снижения дополнительного норматива отчисления в бюджет муниципального района от налога на доходы физических лиц.

В сравнении с 2019 годом с 1 января 2020 года дополнительный норматив отчисления от налога на доходы физических лиц снизился на 17 процентов (с 37 до 20 процентов, в 2019 году составлял 37 %, в 2020 году - 20 %). В 2021 году наблюдается рост общих доходов консолидированного бюджета и рост налоговых и неналоговых доходов, при этом доля налоговых и неналоговых доходов в общем объеме доходов консолидированного бюджета муниципального района Белебеевский район выросла по отношению к 2020 году и составила 34,0 процента.

Согласно закона Республики Башкортостан "О бюджете Республики Башкортостан на 2022 год и на плановый период 2023 и 2024 годов" в 2022-

2024 годах наблюдается динамика увеличения доли налоговых и неналоговых доходов в общем объеме собственных доходов и бюджет составляет 40,4; 48,0; 47,2 процента соответственно.

Показатель 32. Доля основных фондов организаций муниципальной формы собственности, находящихся в стадии банкротства, в основных фондах организаций муниципальной формы собственности (на конец года по полной учетной стоимости).

Основные факторы, которые могут повлиять на признание организации банкротом:

-наличие задолженности более 500 тыс.руб. и срок неисполнения обязательств по оплате задолженности более 3-х месяцев;

- снижение объемов производства;
- снижение качества и цены продукции;
- неоправданно высокие затраты;
- низкая рентабельность продукции.

За период с 2019-2021 гг. организации муниципальной формы собственности в стадии банкротства не находились.

Показатель 33. Объем не завершенного в установленные сроки строительства, осуществляемого за счет средств бюджета городского округа (муниципального района).

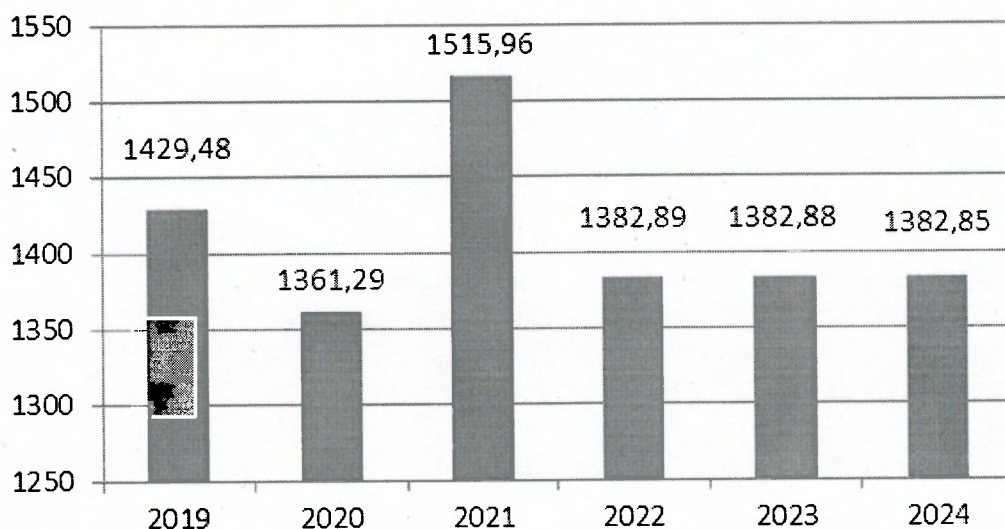
За отчетный период незавершенные в установленные сроки строительства объемы, осуществляемые за счет средств бюджета муниципального района, отсутствуют.

Показатель 34. Доля просроченной кредиторской задолженности по оплате труда (включая начисления на оплату труда) муниципальных учреждений в общем объеме расходов муниципального образования на оплату труда (включая начисления на оплату труда).

По состоянию на 01 января 2022 года в муниципальном районе Белебеевский район Республики Башкортостан просроченная кредиторская задолженность по оплате труда (включая начисления на оплату труда) муниципальных учреждений отсутствует.

В целях минимизации объемов кредиторской задолженности главные распорядители бюджетных средств осуществляют оперативный контроль (мониторинг) за состоянием текущей и просроченной кредиторской задолженности учреждений, а также проводят инвентаризацию расчетов между контрагентами, ведут ежемесячную работу по недопущению кредиторской задолженности с истекшим сроком давности. Не допускается заключение договоров и муниципальных контрактов в случае отсутствия лимитов бюджетных ассигнований.

Показатель 35. Расходы бюджета муниципального образования на содержание работников органов местного самоуправления в расчете на одного жителя муниципального образования.



Данный показатель определяется путем деления объема расходов на содержание работников органов местного самоуправления на среднегодовую численность постоянного населения муниципального образования.

Расходы бюджета на содержание одного работника органов местного самоуправления в расчете на 1 жителя муниципального образования в 2021 году составили 1515,96 рублей, наблюдается увеличение по сравнению с 2020 годом на 11,4%. Данный рост обусловлен увеличением штатной численности, создан отдел по управлению муниципальной собственностью Администрации муниципального района Белебеевский район Республики Башкортостан.

В 2022 году расходы на содержание работников органов местного самоуправления запланированы в сумме 1382,89 рублей.

Показатель 36. Наличие в муниципальном районе утвержденного генерального плана городского округа (схемы территориального планирования муниципального района).

В муниципальном районе Белебеевский район РБ имеется схема территориального планирования Белебеевского района, утвержденная решением Совета муниципального района Белебеевский район РБ от 25.04.2008г. № 590.

Показатель 37. Удовлетворенность населения деятельностью органов местного самоуправления городского округа (муниципального района).

Опрос населения с применением сети «Интернет», проводится в течение всего отчетного (календарного) года (с 1 января по 31 декабря), с подведением промежуточных итогов до 5 июля отчетного года и годовых - до 1 февраля года, следующего за отчетным.

Итоги опроса населения об удовлетворенности жителей муниципального района Белебеевский район деятельностью органов местного самоуправления за 2019-2021 год (по итогам онлайн голосования «Голос РБ»)

№	критерий	2019 год, %	2020 год, %	2021 год, %
	Число проголосовавших человек	407	533	668
1.	Удовлетворенность деятельностью	95,8	84,24	82,34

	руководителя ОМС			
2.	Удовлетворенность организацией транспортного обслуживания	87,2	86,30	83,23
3.	Удовлетворенность качеством автомобильных дорог	75,9	58,91	56,59
4.	Удовлетворенность теплоснабжением	95,8	91,93	88,62
5.	Удовлетворенность водоснабжением	96,8	94,75	92,37
6.	Удовлетворенность газоснабжением	97,7	98,31	95,81
7.	Удовлетворенность электроснабжением	96,07	96,81	97,31
8	Комплексная оценка по системе ЖКХ	96,6	95,45	93,53
	Итого:	88,9	81,23	78,92

Согласно таблице активность граждан в голосовании ежегодно растет. Удовлетворенность жителей Белебеевского района деятельностью органов местного самоуправления, в основном, стабильна.

Незначительное снижение показателя в 2021 году произошло вследствие неудовлетворенности населения качеством автомобильных дорог и деятельностью руководителя муниципального района.

Незначительное снижение показателя в 2020 году (на 2,31 п.п.) произошло вследствие неудовлетворенности населения качеством автомобильных дорог (снижение на 2,3 процентных пункта) и организацией транспортного обслуживания деятельностью руководителя муниципального района (снижение на 3,1 процентных пункта).

Снижение удовлетворённости населения деятельностью руководителя района (на 1,9 п.п.) обусловлено уменьшением количества публичных мероприятий ОМСУ, экономической активности и доходов части населения в условиях пандемии.

В плановом периоде ожидается восстановление уровня удовлетворенности, так как в текущем году значительно активизировалось обеспечение населения информацией о работе органов МСУ через социальные сети (ВКонтакте, ОК, Телеграмм-канале), работа в рамках программы "Инцидент-менеджмент", "ПОС". Оперативное решение проблем, волнующих население, способствует росту удовлетворенности граждан деятельностью ОМС.

Факторы, влияющие на рост показателя:

1. Активизация экономической деятельности в связи с созданием ТОСЭР "Белебей".

2. Активизация информационной открытости и доступности органов МСУ, деятельность в рамках программы "Инцидент - Менеджмент".

3. Реализация социально-экономических программ по повышению качества жизни населения.

4. Конкретное участие населения в реализации таких программ, как ППМИ, "Реальные дела", "Создание комфортной городской среды".

5. Активизация публичной деятельности главы администрации МР, наращивание информационной открытости.

6. Встречи информационных групп администрации МР с населением.

Показатель 38. Среднегодовая численность постоянного населения за 2021г. составила 94436 чел. На 01.01.2022г. в районе проживает 93 971 человек, из них в ГП город Белебей – 58874 человека, в ГП Приютровский поссовет – 18 497 человек, в сельской местности – 16 600 человек.

Снижение численности населения района произошло в результате естественной убыли населения, которая составила 947 чел. В планируемом периоде ожидается увеличение показателя за счёт снижения естественной убыли населения и миграционного роста.

Энергосбережение и повышение энергетической эффективности.

Показатель 39. Удельная величина потребления энергетических ресурсов в многоквартирных домах

В поселениях муниципального района разработаны и утверждены программы энергосбережения и повышения энергетической эффективности.

Динамика ежегодного снижения потребления обусловлена установкой или заменой индивидуальных и общедомовых приборов учета на приборы более высокого класса точности, а также проведение работ по капитальному ремонту общедомовых систем электроснабжения и проведенным мониторингом численности фактически проживающего населения в МКД.

На территории МР Белебеевский район РБ:

- установлено 100% или 556 общедомовых приборов учета электрической энергии, оснащено индивидуальными приборами учета 25789 квартир или 97,9% к потребности, ведется капитальный ремонт электрических сетей в МКД, что снизило расход электрической энергии в 2021 году на 0,24 п.п. к уровню 2020 года. Снижение темпов объясняется техническими ограничениями (технологическими) на сегодняшний день,

- в МКД установлено 253 прибора учета потребления тепловой энергии, установлена автоматическая система регулирования подачи тепловой энергии, произведена работа по установлению модемов онлайн передачи данных о потреблении тепловой энергии в диспетчерскую теплоснабжающей организации. Данные мероприятия позволили снизить расход тепловой энергии МКД в 2021 году на 0,87 п.п. к уровню 2020 года,

- установлено 100% или 114 общедомовых приборов учета горячей воды, оснащено индивидуальными приборами учета 9099 квартиры или 93,5% к потребности, ведется капитальный ремонт системы горячего водоснабжения в МКД, что снизило расход потребления горячей воды в 2021 году на 0,15 п.п. к уровню 2020 года. Данные показатели косвенно отражают степень благоустройства многоквартирных жилых домов расположенных в муниципальном районе Белебеевский район Республики Башкортостан,

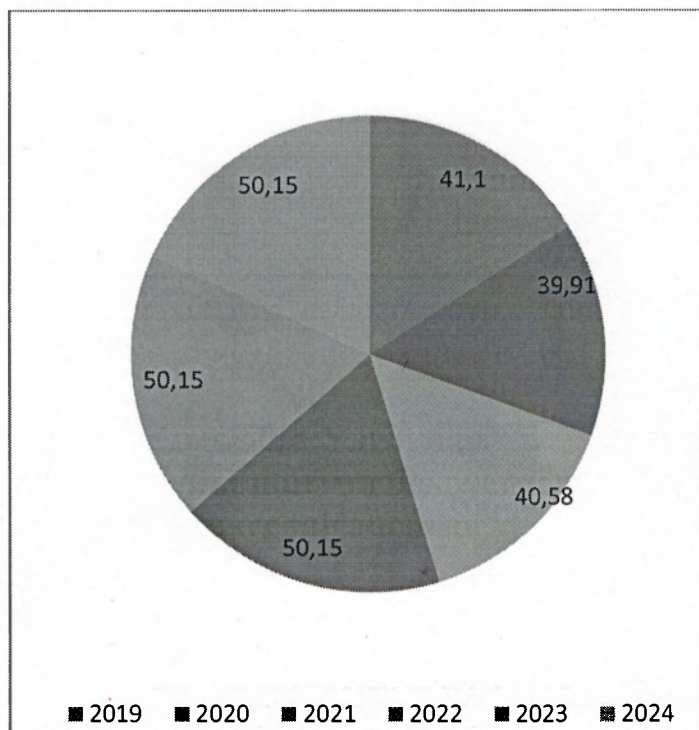
- установлено 100% или 456 общедомовых приборов учета холодной воды, оснащено индивидуальными приборами учета 26342 квартиры или 100% к потребности, ведется капитальный ремонт систем холодного водоснабжения в МКД, данные мероприятия позволили добиться снижения расхода потребления холодной воды в 2020 году на 0,05 п.п. к уровню 2019 года. Данные показатели косвенно отражают степень благоустройства многоквартирных жилых домов расположенных в муниципальном районе Белебеевский район Республики

Башкортостан, при этом, тенденция снижения прогнозных показателей объясняется в том числе достижением предела технических решений,

- оснащено индивидуальными приборами учета потребления газа 20690 квартир или 96,6% к потребности, данные мероприятия позволили добиться снижения расхода потребления газа в 2021 году на 0,16 п.п. к уровню 2020 года.

Показатель 40. Удельная величина потребления энергетических ресурсов муниципальными бюджетными учреждениями:

40.1 Электрическая энергия



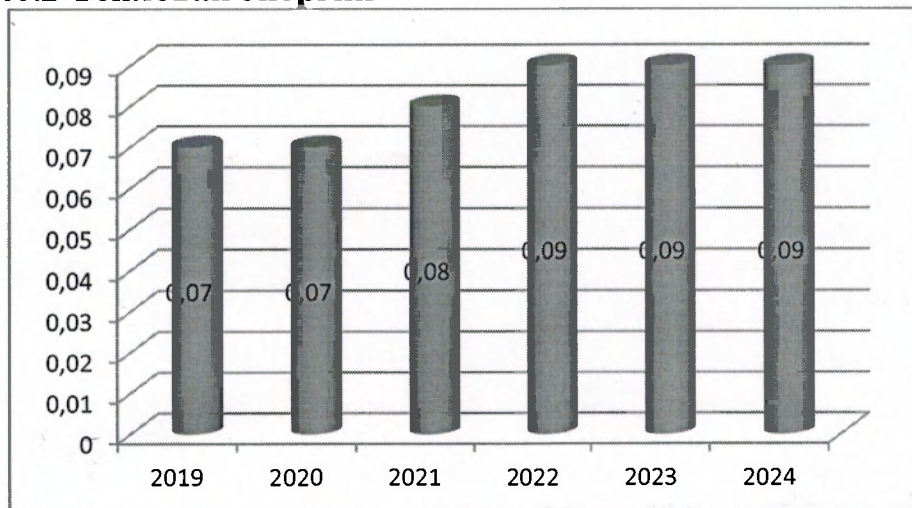
Данный показатель рассчитывается делением объема потребленной (израсходованной) электрической энергии муниципальными учреждениями (кВт ч) на среднегодовую численность постоянного населения муниципального образования. Значение показателя за 2021 год составило 40,58 кВтч на 1 человека населения, 2019 г.-41,1кВтч, 2020 г.-39,9 кВтч. Проведенный анализ использования лимитов потребления электроэнергии муниципальными учреждениями показал, что показатель снизился по сравнению с 2019 годом на 7,8%. Основной причиной снижения потребления электрической энергии муниципальными учреждениями связано с введением ограничительных мер по недопущению распространения новой коронавирусной инфекции (COVID-19). На плановый период значение показателя планируется: 2022 г.-50,15 кВтч., 2023-2024 гг на уровне 2022 года.

Достижение повышения эффективности использования энергетических ресурсов в 2022 году и последующих годах планируется провести следующие мероприятия:

-сократить использование искусственного освещения в светлое время суток при достаточном уровне естественного освещения (если СНиП не предписывает обратного);

-отключать электроприборы при отсутствии необходимости В них (компьютеры, кондиционеры и т.д) прежде всего в ночное время и выходные дни.

40.2 Тепловая энергия



Данный показатель определяется как отношение суммарного количества тепловой энергии, потребленной муниципальными учреждениями (Гкал), на общую площадь муниципальных учреждений (кв.метров). За 2021 год показатель увеличился по сравнению с 2019 годом на 0,01 Гкал на м² общей площади муниципальных учреждений. Рост данного показателя обусловлен переводом газовых котельных на теплоснабжение. Запланирован на 2022-2024 годы рост показателя, в связи с вводом новых объектов МАДОУ детский сад комбинированного вида №40 и дополнительное здание МАОУ средняя общеобразовательная школа №15 г. Белебея муниципального района Белебеевский район Республики Башкортостан.

Актуальной задачей на очередной год остается экономия потребления тепловой энергии с проведением мероприятий:

- Утепление подвальных помещений;
- Утепление перекрытий;
- Удаление растительности, затеняющей окна, что позволит помещениям прогреваться в солнечные дни.

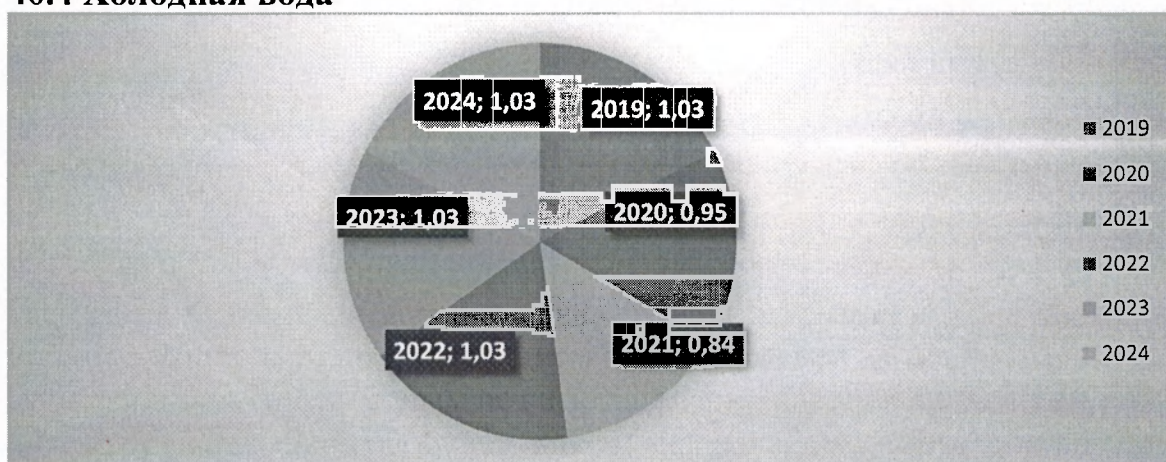
40.3 Горячая вода



Данный показатель рассчитывается путем деления израсходованной горячей воды муниципальными учреждениями (куб.метров) на среднегодовую численность постоянного населения муниципального образования (человек). По сравнению с 2019 годом произошло снижения потребления горячей воды на 0,06 куб.м/чел. На 2022 год объем запланирован больше по сравнению с 2021 годом на 0,08 куб.м/чел, в связи с вводом нового объекта МАДОУ детский сад комбинированного вида №40 муниципального района Белебеевский район Республики Башкортостан. На плановый период 2023-2024 годов по потреблению горячей воды запланирован на уровне 2022 года, в связи с последующими мероприятиями по экономии и рациональному использованию:

- усилить контроль за расходом горячей воды;
- контроль за температурным режимом подаваемой горячей воды;
- правильный выбор оборудования и наладка насосного, бойлерного и другого оборудования системы водоснабжения.

40.4 Холодная вода

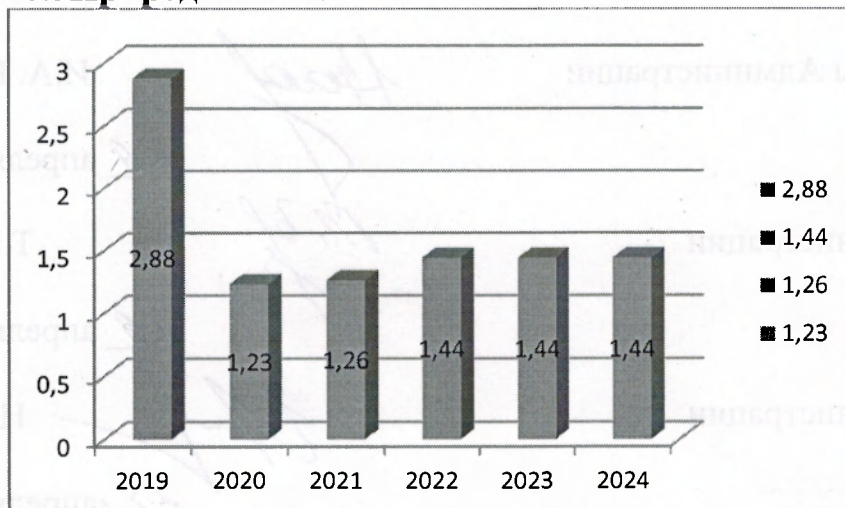


За 2021 год потребление холодной воды по сравнению с 2019 годом снизилось на 0,19 куб.м/чел. Существенное влияние на объем потребления холодной воды оказало введение карантина по гриппу и ОРВИ в учреждениях образования и из-за ситуации с распространением коронавируса (перевод на дистанционное обучение, отмена мероприятий в учреждениях культуры и спорта). На 2022 -2024 годы запланировано на уровне 2019 года.

Актуальной задачей на очередной год остается экономия потребления холодной воды с проведением мероприятий:

- уход от оплаты по расчетным нагрузкам, оплата за фактическое потребление воды;
- контроль за потреблением воды, принятие оперативных решений по снижению потребления и исключению утечек воды;
- сокращение потерь в системе водопроводно-канализационного хозяйства;
- организацию мониторинга всех водопотребителей в городе сточки зрения оценки состояния внутренних санитарно-технических систем зданий;
- совершенствование учета водопотребления;
- проведение работ по нормализации и контролю за давлением.

40.5 Природный газ



Данный показатель рассчитывается путем деления объема потребленного природного газа (куб.метров) на среднегодовую численность постоянного населения муниципального района (человек).

За 2021 год потребление природного газа снизилось по сравнению с 2019 годом на 43,75%, в связи с переводом котельных сельских организаций культуры на аутсорсинг (то есть котельные перешли с газового отопления на теплоснабжение).

На 2022 данный показатель запланирован 1,44 куб.м./чел., 2023-2024 годы на уровне 2022 года.

Показатель 41. «Результаты независимой оценки качества условий оказания услуг муниципальными организациями в сфере образования и оказывающими услуги в указанных сферах за счет бюджетных ассигнований бюджетов муниципальных образований».

Пояснения даны в разделах «Образование» и «Культура».

В сфере социального обслуживания муниципальных учреждений нет.

Полномочия по здравоохранению не переданы.